

JMC

通気性

視える

看える

洗える

快適性

診える

痒いところに  
手が届く




OPENCAS



# OPENCAST

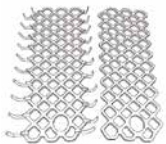
## 使用例



■ 上肢



■ 下肢




1. 製品の1枚のオープンキャストの両側にクランプを取り付けます。



2. オープン等でオープンキャストを加熱します。



3. 皮膚を保護するため、適当な幅と間隔でストッキネットを巻きます。



4. 加熱されたオープンキャストを取り出し、2枚のオープンキャストをクランプで結合します。



5. 患部に巻き付け、クランプで固定しながら形状を整えます。



6. 透明ラップなどを巻き付けオープンキャストが固まるのを待ちます。




7. 透明ラップを除去し、オープンキャストの隙間から、ストッキネットを除去します。



8. ギプス完成

## OPENCAST size

W x L (mm)	
CM-03	130 x 342
CM-04	147 x 391
CM-05	167 x 435
CM-06	183 x 479
CM-07	204 x 527
CM-08	228 x 582



販売名: オープンキャスト

製品名: OPENCAST

ClassI 一般医療機器

一般的名称: ギプス包帯

医療機器届出番号: 14B1X10020000002

【製造販売元】

株式会社 JMC

〒222-0033

神奈川県横浜市港北区新横浜2-5-5

TEL 045-273-3410

FAX 045-471-5270

MDM20190624-001T

【販売元】